

MIDLOCK®

88040

Stekkertrekker

Voor o.m. Audi, BMW, Fiat, Ford, Mercedes-Benz, Opel, Peugeot, Porsche, Saab, Seat, Skoda, Volkswagen, Mercedes, Volvo vrachtwagens. Mercedes bussen. Deutz, Fendt tractoren. Lengte trekkers 16 mm. 1,7 mm breed.



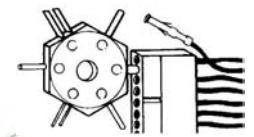
88070

Stekkertrekker

Voor stekkers met AMP of SPT verbindingen inwendig 2 mm op o.m. Audi, BMW, Fiat, Ford, Mercedes-Benz, Opel, Porsche, Seat, Skoda, Volkswagen en Mann vrachtwagens, Käsbohrer en Mann bussen, Deutz tractoren. Lengte trekkers 20 mm. 1,7 mm breed.




Belangrijk bij ronde stekkers: stekkertrekkers verwijderen individuele bedrading uit combi-stekkers. Voordat u een stekker met bedrading verwijdert, moet u het sluitmechanisme van de betreffende combi-stekker openen. Dat zijn kleine grijpertjes in de combi-stekker. Steek daarna de stekkertrekker op de stekker-ingang en trek zachtjes aan de kabel om de stekker makkelijker los te maken.



TE-224

Stekkertrekker voor combi-stekkers

Verwijdert bedrading uit combi-stekkers zonder beschadiging. Geschikt voor o.m. Opel, GM en Amerikaanse stekkers. Lengte trekkers circa 25 mm.



TE-225

Stekkertrekker voor combi-stekkers

Verwijdert bedrading uit combi-stekkers zonder beschadiging. Geschikt voor o.m. Europese stekkers. Lengte trekkers circa 15 mm.

MIDLOCK®

88040

Stekkertrekker

Voor o.m. Audi, BMW, Fiat, Ford, Mercedes-Benz, Opel, Peugeot, Porsche, Saab, Seat, Skoda, Volkswagen, Mercedes, Volvo vrachtwagens. Mercedes bussen. Deutz, Fendt tractoren. Lengte trekkers 16 mm. 1,7 mm breed.



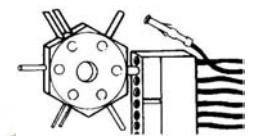
88070

Stekkertrekker

Voor stekkers met AMP of SPT verbindingen inwendig 2 mm op o.m. Audi, BMW, Fiat, Ford, Mercedes-Benz, Opel, Porsche, Seat, Skoda, Volkswagen en Mann vrachtwagens, Käsbohrer en Mann bussen, Deutz tractoren. Lengte trekkers 20 mm. 1,7 mm breed.




Belangrijk bij ronde stekkers: stekkertrekkers verwijderen individuele bedrading uit combi-stekkers. Voordat u een stekker met bedrading verwijdert, moet u het sluitmechanisme van de betreffende combi-stekker openen. Dat zijn kleine grijpertjes in de combi-stekker. Steek daarna de stekkertrekker op de stekker-ingang en trek zachtjes aan de kabel om de stekker makkelijker los te maken.



TE-224

Stekkertrekker voor combi-stekkers

Verwijdert bedrading uit combi-stekkers zonder beschadiging. Geschikt voor o.m. Opel, GM en Amerikaanse stekkers. Lengte trekkers circa 25 mm.



TE-225

Stekkertrekker voor combi-stekkers

Verwijdert bedrading uit combi-stekkers zonder beschadiging. Geschikt voor o.m. Europese stekkers. Lengte trekkers circa 15 mm.